

Dossier **Pablo in Mexico**

Lees hier alles over Evy, Pablo en Mexico!

Evy in Mexico

Vier maanden lang was Evy in Mexico. Evy is fotografe. Ze trok naar Mexico.

Fakkeltjes: Waarom ging je naar Mexico?

Evy: Ik was al verliefd op dat land. En ik wou het eens door andere ogen bekijken. Door die van kinderen! Dus maakte ik een blog. Via internet stelden kinderen vragen aan mij. Ik ging dan op zoek naar de antwoorden. De kinderen wezen mij de weg!

Fakkeltjes: Spreek jij goed Spaans?

Evy: Ik heb nooit les gevolgd. Ik heb Spaans geleerd door in Mexico te zijn, en door Mexicaanse liedjes te zingen. Als ik op reis ben, helpen Mexicanen mij.

Fakkeltjes: Wat was het meest verrassende dat je ontdekte?

Evy: Kinderen zitten vaak in moderne klassen. Met een wit bord en een projector. Sommige kinderen hebben zelfs een gsm. En ik ontmoette een kindje met het Downsyndroom, in de klas bij andere kinderen.

Fakkeltjes: Hebben sommige 'indianen' echt schrik van foto's?


Evy: Ja. Sommige gaan wel op de foto voor geld. Maar de meesten hebben liever niet hun gezicht op een foto. Ze geloven dat hun ziel dan gestolen wordt. Zien ze een camera, dan gaan ze snel opzij.

De Kever Pablo

Kan je rijden in een kever? Ja! Evy rijdt in een groene Volkswagen Kever. Dat is een bekende soort auto. Die wordt nu niet meer gemaakt. Evy reed rond in een oud exemplaar.

"Hij is groen, zoals de taxi's in Mexico. Ik noemde mijn auto Pablo," zegt Evy.


Sinds 8 februari 2011 is Evy en haar auto terug in België. Misschien zie je ze wel eens rijden in Antwerpen.



Spaanse woorden

In Mexico spreken ze Spaans. Sommige mensen spreken een Indiaanse taal.

- Mariachi = traditioneel orkest met violen, trompetten, gitaren en zangers
- Hasta luego = tot ziens!
- Tequila = een stad én een alcoholische drank
- Sombrero = hoed
- Fiesta = feest
- Siesta = dutje
- Tortilla = plat broodje
- Charro = Mexicaanse cowboy
- Pesos = de munt. 1 peso is ongeveer 9 eurocent
- Salsa = saus
- Coche = auto



Leven in Mexico

Feest van de doden

Een feestje bouwen voor de doden. Dat doen Mexicanen vanaf 31 oktober, wel vier dagen lang.

Iedereen maakt een altaar in huis, in de klas of in de winkel. Versierd met bloemen en tekeningen. Het lievelingseten van de dode wordt klaargemaakt.

De hele familie gaat naar het kerkhof. Met oranje bloemen en kaarsjes. Daarmee versieren ze het graf van familie. De doden krijgen hapjes en muziek.

Wat vieren wij rond 31 oktober en 1 november?



Huisdieren

De hamster is het meest populaire huisdier! Ook een cavia, konijn, schildpad, hagedis, vis of hond kan.

Een slang ook. Maar die vinden Evy en Pablo een beetje vies. Met haar gespleten tong kan de slang wel twee ijsjes tegelijk eten. Als een slang dat lekker vindt ...

Mijn lievelingsdier:

Heilige Guadalupe

Vele Mexicanen zijn gelovig. De meeste zijn katholieke christenen.

De Maagd Guadalupe is een hele bekende heilige. Ze verscheen voor de Azteek Juan Diego in 1539. Nu zie je ze overal.

Ken jij iemand waar je naar opkijkt? Hangt er een foto van een filmster of Bekende Vlaming aan je muur? Dat is je idool.

Mijn idool:

Mjam jam!

Elke Mexicaan eet tortilla's. Dat zijn platte broodjes. Ze worden gemaakt van maïs. Tortilla's eet je bij de soep of met kaas. Je kan een tortilla ook vullen met groenten, saus of vlees. Dan heet dat een taco.

- Op 6 januari vieren kinderen Driekoningen. Dan krijgen ze cadeautjes. Ze eten taart met deze naam: rosca de reyers. Dat betekent koningsring. Er zit een plastieken Jezus in.
- Geroosterde sprinkhanen eten op het Dodenfeest. Het zijn net snoepjes.
- Cactus, jam! Die gaat in de sla. Maar alleen de nopal cactus. De naalden worden eerst afgesneden.



Mijn lievelingseten:



BMU: Bekende Mexicaanse Uitvinding

Dat is de kleurentelevisie! De eerste tv's hadden enkel een zwart-wit beeld. Daar wou Guillermo Gonzalez Camarena iets aan doen. Hij maakte een beeldbuis die alle kleuren kon mengen en tonen. Dat was in 1940.

Ken jij iemand die nog zwart-wit tv keek? Vraag eens aan je ouders of grootouders.

Mexicanen kijken graag naar telenovella's: een tv-serie waarin acteurs wat overdrijven. Zoals de serie Ella. Mexicanen kijken overal: thuis, in de winkel, op het werk, zelfs op straat vind je tv's.

Mijn lievelingsprogramma

.....



Dag van een Mexicaans kind

Miguel is 10 en woont in Tecatitlan. Om 7u30 drinkt Miguel een chocomelk en eet koekjes. Dan brengen zijn ouders hem naar school **met de auto**.



Op school draagt iedereen **een uniform**: witte hemdjes en een rode trui. Voor alle jongens en meisjes. De leraar heeft een **computer in de klas**. En een kleine bib vol boeken.

Elke week krijgen de kinderen **dansles**. Muziek is heel belangrijk in Miguel zijn stad.

Als het pauze is, kunnen de leerlingen eten kopen. Ijsjes, worstjes en komkommers!

De speelplaats is groot en er staan bomen: tijd om te **voetballen!**

Voor de les weer begint staan alle leerlingen in de rij.

Om **1 uur** 's middags is de **school uit!** Dan houden kinderen zich bezig met hobby's en activiteiten.

Miguel speelt viool en zingt in een groep **mariachis**. Mariachis zijn typisch Mexicaanse muzikanten. Ze dragen een kostuum (meestal zwart) en **een grote sombrero**. In het mariachi-orkest spelen ook gitaristen mee.



's Avonds kijkt Miguel tv. Daarna is het bedtijd.

Wil jij graag naar school in Mexico?

Ja / nee

Omdat:

.....



Piñata

De Mexicaanse kinderen krijgen allemaal een piñata op hun verjaardag. Maar ook de grote mensen doen mee! Maak er zelf één.

Maak **behangerslijm***. Zoek veel **krantenpapier** bij elkaar. Scheur in repen. Blaas een ballon stevig op.


Kleef het krantenpapier door elkaar op de ballon tot die helemaal bedekt is. Herhaal dit 2-3 keer en laat hem telkens drogen. Geef **extra vormen**. Met een wc-rol, eierdoos, karton ... Plak alles vast met stroken krantenpapier. Piñata's hebben de vorm van een ster (met 7 punten) of van dieren of bloemen.

Laat goed drogen. Geef de piñata een laagje **verf**. **Versier**: bolletjes zilverpapier als oorbellen, bloemen, stroken crepepapier, wol als haar, ... of kleef een foto om je piñata speciaal te maken!


Snij in je piñata bovenaan een V-vorm en verwijder de ballon. Via dit gaatje kun je hem **met allerlei snoepjes en kleine speelgoedjes vullen!** Maak twee gaatjes bovenaan in de piñata en hang er een touw aan.

Hang hem op, aan een boom, tussen palen of deuren. Nodig al jouw vrienden uit en sla de piñata stuk met een stok (bvb een bezem). Je kan ook een **blinddoek** dragen. Wees snel om de snoepjes te rapen die eruit vallen!

* geen behangerslijm in huis? Maak een papje van 3 kopjes water met 2 kopjes bloem.



Hasta luego



Nog meer van dat
Meer weten over Mexico?
Extra knutseltips?
Bekijk de website van Pablo:
www.pablodekever.be
Bekijk filmpjes van Pablo op
You Tube: **www.youtube.com/user/pablodekever**

Met dank aan Evy Raes voor het project, de tekst en de foto's.